



**GA PE SE PIP**

**TALLER DE AUSENCIA**

**VERSIÓN**  
**1**

ÁREA	<b>LENGUA CASTELLANA</b>	GRADO	<b>PRIMERO</b>
DOCENTE(S)	Mónica Janeth Chica González, María Adoralis Arias Vallejo, Tatiana Correa Ruiz, Gloria Cecilia Restrepo.	AÑO	<b>2019</b>
ESTUDIANTE		GRUPO	

**ACTIVIDAD:**

1 Encierra las vocales que hay en este lio de letras

The word search grid contains the following letters:

```

r e n a u m a i
a w s g e n u e
e k v u i t a k
z a q e y c u j
f z b y c u j
i x e ñ p y e
  
```

2 Realiza un dibujo que empieza por la vocal que hay en el recuadro

a	e	u
i	o	U
E	O	A



GA PE SE PIP

TALLER DE AUSENCIA

VERSIÓN  
1



ÁREA	LENGUA CASTELLANA		GRADO	PRIMERO
DOCENTE(S)	Mónica Janeth Chica González, María Adoralis Arias Vallejo, Tatiana Correa Ruiz, Gloria Cecilia Restrepo.			AÑO
ESTUDIANTE		GRUPO	2019	

ACTIVIDAD:

1. Une los puntos de cada letra y forma el abecedario

Handwriting practice lines for the alphabet. Each row contains five letters formed by connecting dots. The letters are: a, b, c, d, e; f, g, h, i, j; k, l, m, n, o; p, q, r, s, t; u, v, w, x, y; z.

2. Recorta y pega en su lugar la palabra correspondiente a cada imagen.



regalo

pelota

teléfono

pulpo



televisor

foco

farola

sol

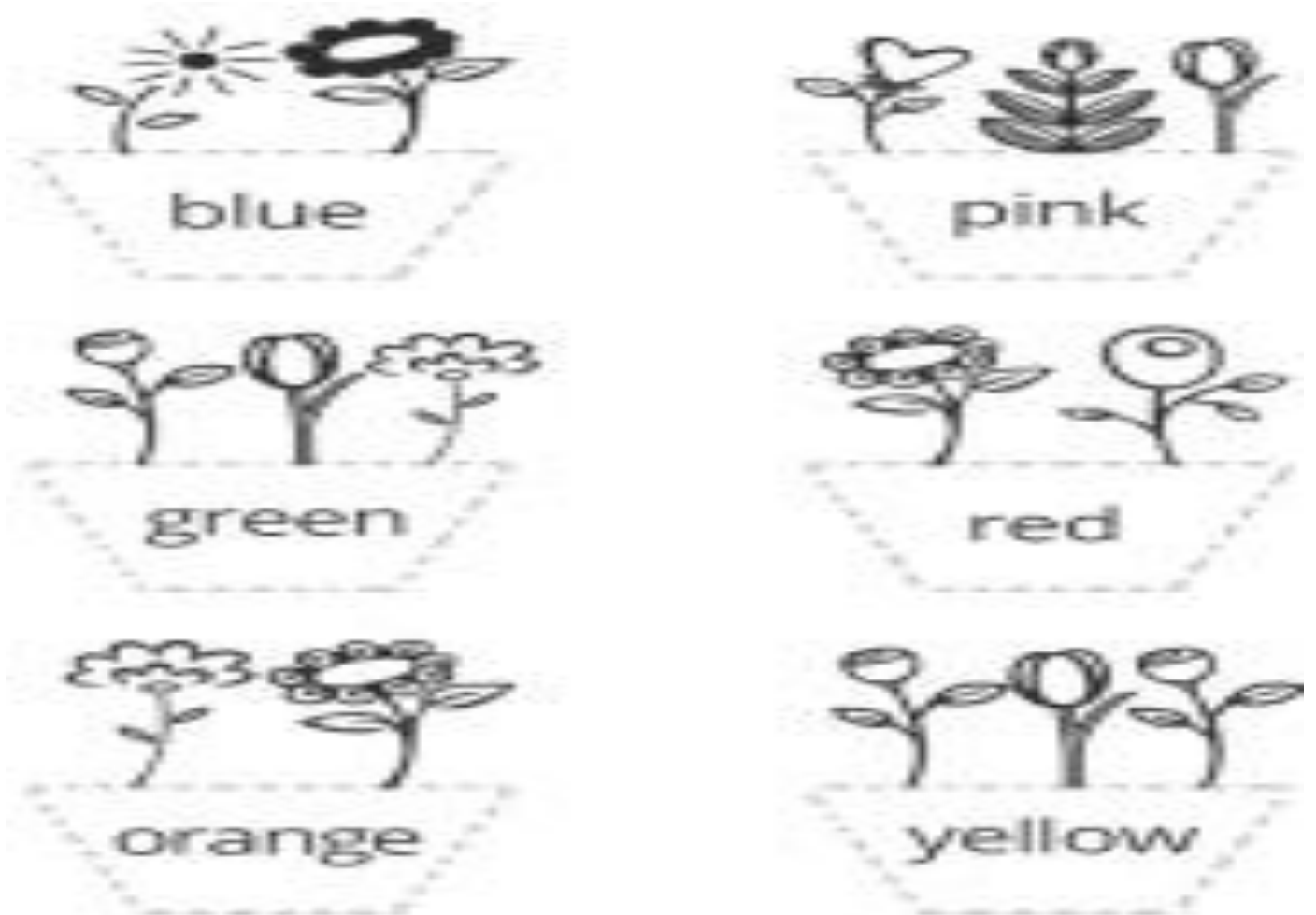


	<b>INSTITUCIÓN EDUCATIVA MARCELIANA SALDARRIAGA</b> <i>Formando ciudadanos dignos en el ser, el saber y el hacer</i>	
<b>GA PE SE PIP</b>	<b>TALLER DE AUSENCIA</b>	<b>VERSIÓN 1</b>

ÁREA	<b>LENGUA EXTRANJERA (INGLÉS)</b>	GRADO	<b>PRIMERO</b>
DOCENTE(S)	Mónica Janeth Chica González, María Adoralis Arias Vallejo, Tatiana Correa Ruiz, Gloria Cecilia Restrepo.	AÑO	<b>2019</b>
ESTUDIANTE		GRUPO	

**Actividad**

1. Repasa las materas con lápiz y colorea cada dibujo con su color correspondiente.



2. Une con una línea la frase con la imagen correspondiente.

L

Good afternoon! ①	<input type="radio"/>	
Hello! ②	<input type="radio"/>	
Good morning! ③	<input type="radio"/>	
Goodbye! ④	<input type="radio"/>	
Good evening! ⑤	<input type="radio"/>	
Good night! ⑥	<input type="radio"/>	



GA PE SE PIP	TALLER DE AUSENCIA	VERSIÓN 1
--------------	--------------------	--------------

ÁREA	LENGUA EXTRANJERA (INGLÉS)	GRADO	PRIMERO
DOCENTE(S)	Mónica Janeth Chica González, María Adoralis Arias Vallejo, Tatiana Correa Ruiz, Gloria Cecilia Restrepo.	AÑO	2019
ESTUDIANTE		GRUPO	

**ACTIVIDAD:**

Lee y repasa con lapiz las frases de cada imagen, luego pega tu foto y escribe en el espacio como los dos ejemplos anteriores pero utilizando tu nombre. Por ultimo colorea.



Hello!  
My name is  
Margaret.

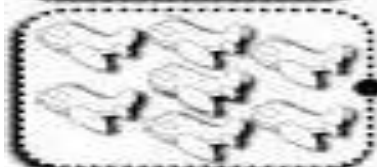



Hello!  
My name is  
Daniel.



\_\_\_\_\_  
\_\_\_\_\_  
\_\_\_\_\_

2. Une cada grupo de juguetes con el numero en letras que le corresponde.



TEN

SIX

FIVE

SEVEN

ONE

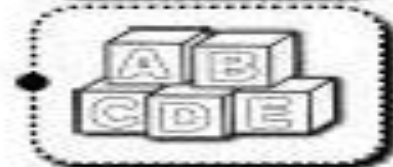

EIGHT

THREE

TWO

NINE

FOUR







**INSTITUCIÓN EDUCATIVA MARCELIANA SALDARRIAGA**  
*Formando ciudadanos dignos en el ser, el saber y el hacer*



<b>GA PE SE PIP</b>	<b>TALLER DE AUSENCIA</b>	<b>VERSIÓN 1</b>
---------------------	---------------------------	----------------------

<b>ÁREA</b>	<b>ARTÍSTICA</b>	<b>GRADO</b>	<b>PRIMERO</b>
<b>DOCENTE(S)</b>	Mónica Janeth Chica González, María Adoralis Arias Vallejo, Tatiana Correa Ruiz, Gloria Cecilia Restrepo.	<b>AÑO</b>	<b>2019</b>
<b>ESTUDIANTE</b>		<b>GRUPO</b>	

**Actividad**

Delinea el dibujo y colorea utilizando los colores primarios.





GA PE SE PIP


TALLER DE AUSENCIA

VERSIÓN  
1

ÁREA	<i>CIENCIAS NATURALES</i>	GRADO	<i>PRIMERO</i>	
DOCENTE(S)	Mónica Janeth Chica González, María Adoralis Arias Vallejo, Tatiana Correa Ruiz, Gloria Cecilia Restrepo.		AÑO	2019
ESTUDIANTE		GRUPO		

**Actividad**

1. Colorea solo los seres vivos que encuentres en el dibujo y encierra con un círculo los seres no vivos.



2. Une cada animal con el nombre de lo que cubre su cuerpo.

Caparazón



Plumas



Pelo





Concha



Escamas







	<b>INSTITUCIÓN EDUCATIVA MARCELIANA SALDARRIAGA</b> <i>Formando ciudadanos dignos en el ser, el saber y el hacer</i>	
<b>GA PE SE PIP</b>	<b>TALLER DE AUSENCIA</b>	<b>VERSIÓN</b> <b>1</b>

<b>ÁREA</b>	<b>CIENCIAS NATURALES</b>	<b>GRADO</b>	<b>PRIMERO</b>
<b>DOCENTE(S)</b>	Mónica Janeth Chica González, María Adoralis Arias Vallejo, Tatiana Correa Ruiz, Gloria Cecilia Restrepo.	<b>AÑO</b>	<b>2019</b>
<b>ESTUDIANTE</b>		<b>GRUPO</b>	

**Actividad**

1. Observa las imágenes y coloca los números organizando la secuencia correctamente: 1-2-3-4


**LOS SERES VIVOS...**

 <b>Mueren</b>	 <b>Nacen</b>	 <b>Crecen</b>	 <b>Se reproducen y tienen hijos</b>
--	---	---	--

2. Encierra en un círculo sólo los seres vivos.



3 Realiza un paisaje donde se encuentren solo seres vivos







GA PE SE PIP


TALLER DE AUSENCIA

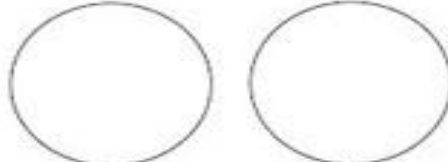
VERSIÓN  
1

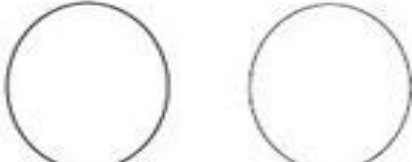
ÁREA	MATEMÁTICAS	GRADO	PRIMERO
DOCENTE(S)	Mónica Janeth Chica González, María Adoralis Arias Vallejo, Tatiana Correa Ruiz, Gloria Cecilia Restrepo.	AÑO	2019
ESTUDIANTE		GRUPO	


**ACTIVIDAD:**


1. Dibuja el número de elementos indicado en cada conjunto y luego realiza la suma


  
 $5 + 3 = \square$

  
 $1 + 4 = \square$

  
 $2 + 4 = \square$

  
 $7 + 1 = \square$

  
 $6 + 2 = \square$

  
 $3 + 3 = \square$

2. Colorea los dibujos, cuenta los animalitos que hay en cada grupo y pon su número en el círculo.





GA PE SE PIP









TALLER DE AUSENCIA

VERSIÓN  
1


ÁREA	MATEMÁTICAS	GRADO	PRIMERO
DOCENTE(S)	Mónica Janeth Chica González, María Adoralis Arias Vallejo, Tatiana Correa Ruiz, Gloria Cecilia Restrepo.	AÑO	2019
ESTUDIANTE		GRUPO	

**ACTIVIDAD:**

1. cuenta y suma todos los animalitos iguales

	+		=	_____
3	+	5	=	_____
	+		=	_____
4	+	5	=	_____
	+		=	_____
6	+	4	=	_____
	+		=	_____
5	+	4	=	_____

2. Colorea el numeral correspondiente a cada conjunto.



6 - 9 - 3 - 1



2 - 7 - 4 - 5



8 - 6 - 9 - 7



4 - 3 - 5 - 1



GA PE SE PIP

TALLER DE AUSENCIA

VERSIÓN  
1

ÁREA	MATEMÁTICAS	GRADO	PRIMERO
DOCENTE(S)	Mónica Janeth Chica González, María Adoralis Arias Vallejo, Tatiana Correa Ruiz, Gloria Cecilia Restrepo.	AÑO	2019
ESTUDIANTE		GRUPO	

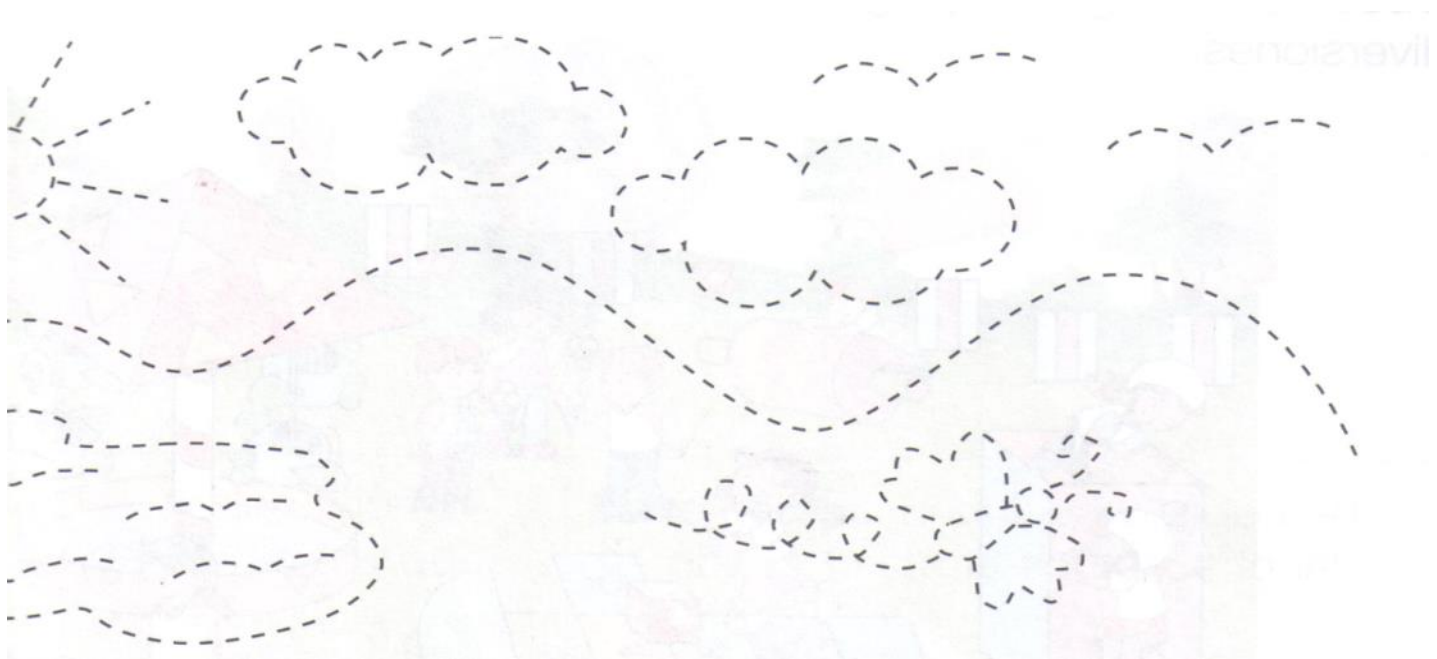
**ACTIVIDAD:**



1. Observa la imagen y colorea cuantos conos comen en total



Amigos									
Pato									
Niña									

3. Retiñe las líneas de verde las curvas, cerradas, de naranjado o las curvas, abiertas y de azul las rectas

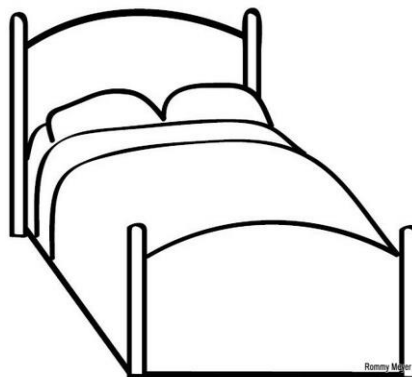

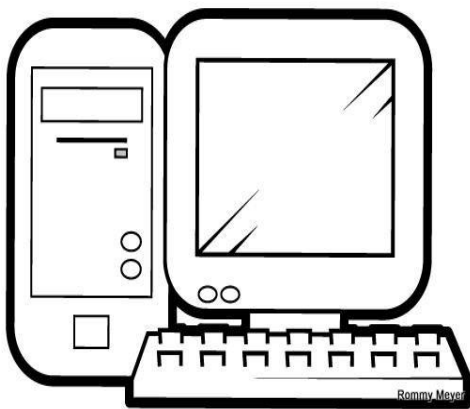


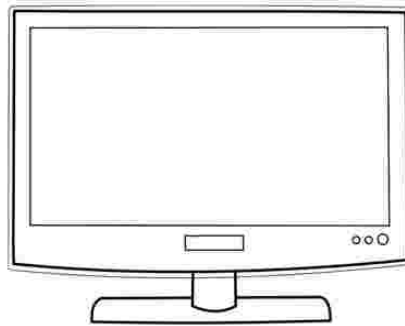



	<b>INSTITUCIÓN EDUCATIVA MARCELIANA SALDARRIAGA</b> <i>Formando ciudadanos dignos en el ser, el saber y el hacer</i>	
<b>GA PE SE PIP</b>	<b>TALLER DE AUSENCIA</b>	<b>VERSIÓN</b> <b>1</b>

<b>ÁREA</b>	<b>TECNOLOGIA</b>	<b>GRADO</b>	<b>PRIMERO</b>	
<b>DOCENTE(S)</b>	Mónica Janeth Chica González, María Adoralis Arias Vallejo, Tatiana Correa Ruiz, Gloria Cecilia Restrepo.		<b>AÑO</b>	<b>2019</b>
<b>ESTUDIANTE</b>			<b>GRUPO</b>	

**ACTIVIDAD:**

1. Colorea los artefactos eléctricos de rojo y los no lo son de azul.




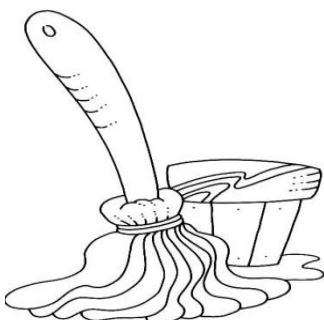


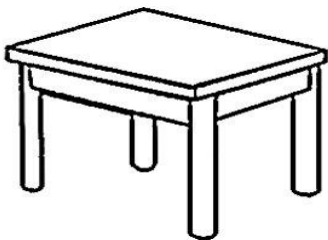





<b>GA PE SE PIP</b>	<b>TALLER DE AUSENCIA</b>	<b>VERSIÓN 1</b>
---------------------	---------------------------	------------------

<b>ÁREA</b>	<b>TECNOLOGIA</b>	<b>GRADO</b>	<b>PRIMERO</b>
<b>DOCENTE(S)</b>	Mónica Janeth Chica González, María Adoralis Arias Vallejo, Tatiana Correa Ruiz, Gloria Cecilia Restrepo.	<b>AÑO</b>	<b>2019</b>
<b>ESTUDIANTE</b>		<b>GRUPO</b>	

**ACTIVIDAD:**

1. Une cada dibujo con su par.



	<b>INSTITUCIÓN EDUCATIVA MARCELIANA SALDARRIAGA</b> <i>Formando ciudadanos dignos en el ser, el saber y el hacer</i>	
<b>GA PE SE PIP</b>	<b>TALLER DE AUSENCIA</b>	<b>VERSIÓN</b> <b>1</b>

ÁREA	<b>CIENCIAS SOCIALES</b>	GRADO	<b>PRIMERO</b>	
DOCENTE(S)	Mónica Janeth Chica González, María Adoralis Arias Vallejo, Tatiana Correa Ruiz, Gloria Cecilia Restrepo.		AÑO	<b>2019</b>
ESTUDIANTE		GRUPO		

### ACTIVIDAD


1. Dibuja los miembros de tu familia, los que habitan en tu casa

2. Colorea las imágenes y une con una línea el dibujo con el grupo al que pertenece





Familiar	Deportivo	Religioso	De trabajo	Educativo
----------	-----------	-----------	------------	-----------

3. Traza una línea y une el dibujo con la palabra que lo define.



<b>DEBER</b>	<b>DERECHO</b>
--------------	----------------

	<b>INSTITUCIÓN EDUCATIVA MARCELIANA SALDARRIAGA</b> <i>Formando ciudadanos dignos en el ser, el saber y el hacer</i>	
<b>GA PE SE PIP</b>	<b>TALLER DE AUSENCIA</b>	<b>VERSIÓN</b> <b>1</b>


<b>ÁREA</b>	<b>EDUCACIÓN RELIGIOSA</b>	<b>GRADO</b>	<b>PRIMERO</b>	
<b>DOCENTE(S)</b>	Mónica Janeth Chica González, María Adoralis Arias Vallejo, Tatiana Correa Ruiz, Gloria Cecilia Restrepo.		<b>AÑO</b>	<b>2019</b>
<b>ESTUDIANTE</b>			<b>GRUPO</b>	

**ACTIVIDADES:**



1. Representa con dibujos como debes cuidar tu cuerpo como parte de la creación.

--	--	--	--

2. Colorea la ficha recordando los momentos de la creación, pide a papá y mamá que te ayuden a escribir qué creó Dios cada día



Primer día	
Segundo día	
Tercer día	
Cuarto día	
Quinto día	
Sexto día	
Séptimo día	

	<b>INSTITUCIÓN EDUCATIVA MARCELIANA SALDARRIAGA</b> <i>Formando ciudadanos dignos en el ser, el saber y el hacer</i>	
<b>GA PE SE PIP</b>	<b>TALLER DE AUSENCIA</b>	<b>VERSIÓN</b> <b>1</b>

<b>ÁREA</b>	<b>EDUCACIÓN ÉTICA Y VALORES</b>	<b>GRADO</b>	<b>PRIMERO</b>
<b>DOCENTE(S)</b>	Mónica Janeth Chica González, María Adoralis Arias Vallejo, Tatiana Correa Ruiz, Gloria Cecilia Restrepo.	<b>AÑO</b>	<b>2019</b>
<b>ESTUDIANTE</b>		<b>GRUPO</b>	

**Actividades:**

1. Colorea y completa la ficha



YO

soy

un(a)

niño      niña

y me llamo:

---

Tengo



años.

2. Escribe qué recibes de tu familia

---



3. Colorea y aprende el poema.

# Familia



¿Que importa?

No importa el tamaño,  
no importa el lugar,  
los problemas son menores  
si el amor está.

Importan los mimos,  
importa que hablemos,  
importa que entre todos  
nos ayudemos.



Como en una colmena,  
cada uno en su función,  
la familia brinda  
mucho, mucho, mucho amor.